



SWG

RADAR

*valori, comportamenti, gusti,
consumi e scelte politiche*

14 – 20 aprile 2025

SPECIALE PAPA FRANCESCO – DATI DI ARCHIVIO

- ✓ CAMPO LARGO: gli elettorati PD e M5S tengono aperta la porta, ma sulle tematiche militari le visioni sono divergenti
- ✓ INVESTIMENTI E BORSE: nervi saldi nonostante l'incertezza

SPINNER SWG: GENITORIALITÀ IN ITALIA – 2015-2024

PANNELLO SWG: MONITOR CONSUMO E RISPARMIO DELLE FAMIGLIE

SPECIALE PAPA FRANCESCO

DATI DI ARCHIVIO

Papa Francesco, il giorno della sua elezione, si definì come il Papa che veniva dalla fine del mondo e, già dalla scelta del nome, si presentò come un soggetto di rottura, alimentando una grande attesa di riforma della Chiesa, ma anche molti timori e diffidenze. Saliva alla soglia di Pietro in un momento delicato per la Chiesa Cattolica, con la fiducia ai minimi e all'interno di un processo di secolarizzazione che stava allontanando sempre più fedeli dalla pratica religiosa e dalle comunità parrocchiali. SWG ha seguito da vicino l'intero pontificato e ripropone qui alcuni dei dati più interessanti rilevati in questi anni.

La valutazione degli italiani è stata di un Papa carismatico e vicino alle persone, ma anche aderente alla verità di Gesù Cristo e che (soprattutto per i praticanti) ha rinnovato la Chiesa Cattolica. Negli ultimi anni del suo pontificato, è cresciuta non solo la quota di chi lo ha identificato come vicino ai non credenti, ma anche di chi ne ha riconosciuto la vicinanza alla tradizione cattolica, confermando indirettamente come il vento di cambiamento portato con la sua elezione abbia aiutato la Chiesa a ritornare alle sue radici.

Sul futuro Papa c'è grande incertezza. 4 italiani su 10 non esprimono una preferenza rispetto alla provenienza geografica. Tra chi indica una scelta, al di là del desiderio di un connazionale, è forte, soprattutto tra i non praticanti, l'aspettativa verso un Papa africano. Tra i praticanti si spera in un Papa in continuità con la figura di Francesco, che continui la sua opera di cambiamento della Chiesa e che sappia opporsi ai poteri forti.

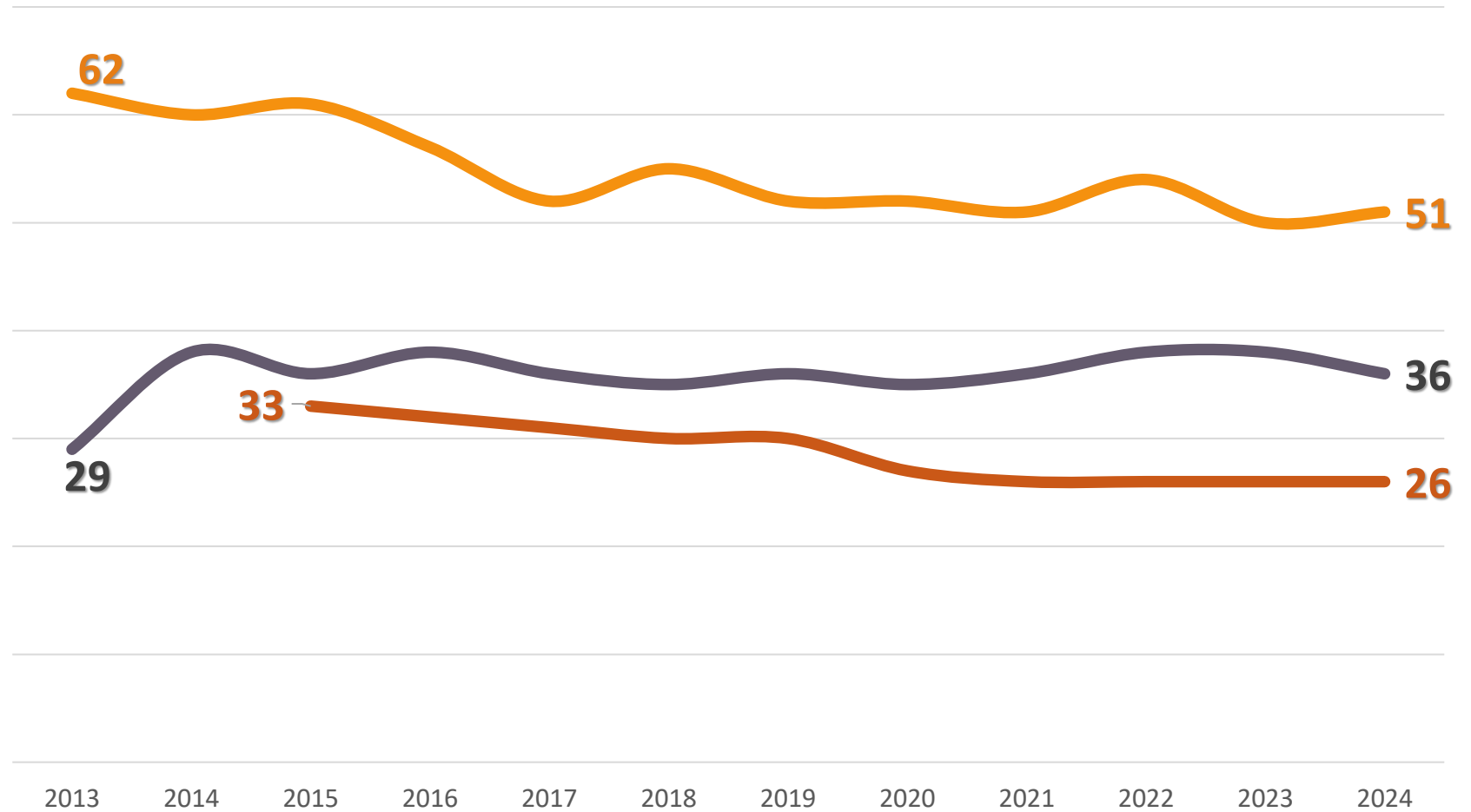


Gli italiani e la Chiesa sotto il pontificato di Papa Francesco

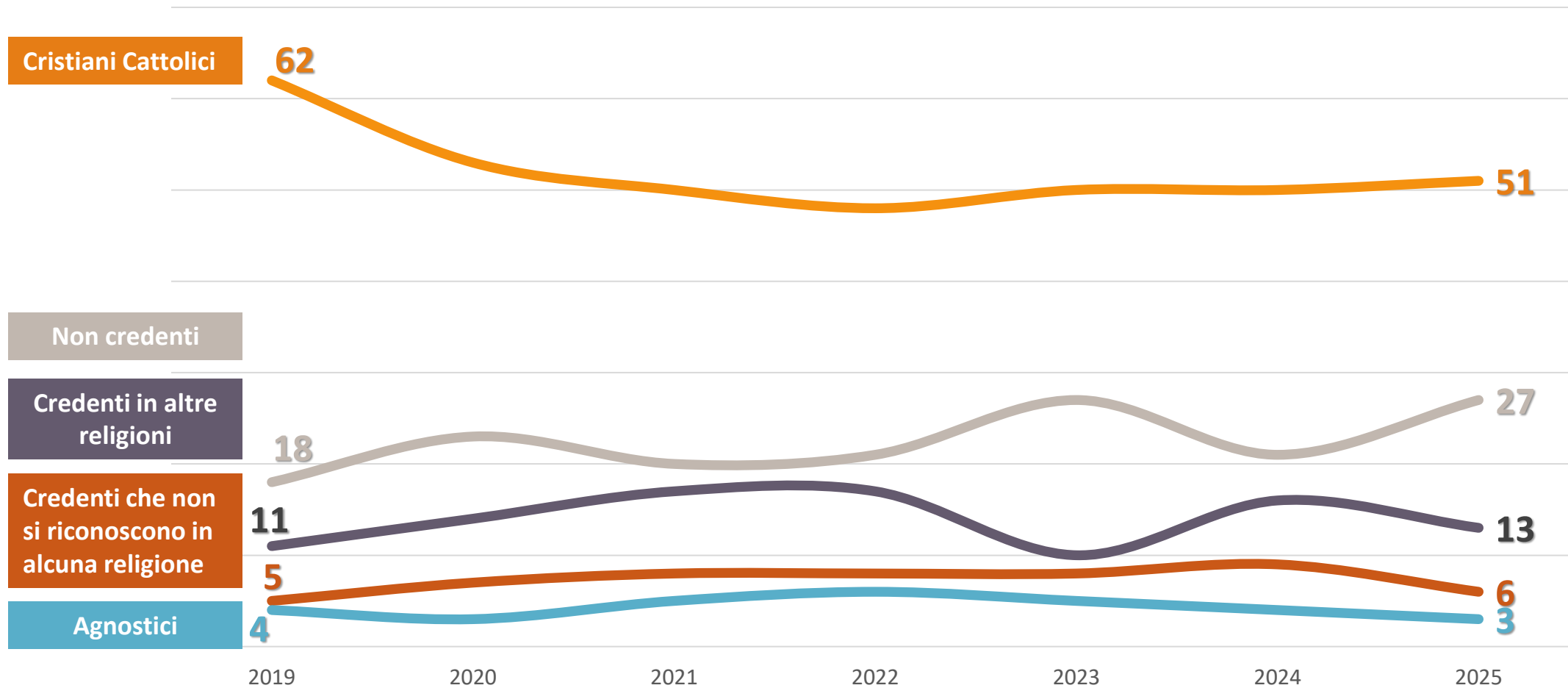
Percentuale di italiani che ritengono che l'insegnamento della Chiesa sia ancora attuale

Percentuale di italiani che hanno fiducia nella Chiesa Cattolica

Percentuale di italiani che vanno a Messa almeno una volta al mese

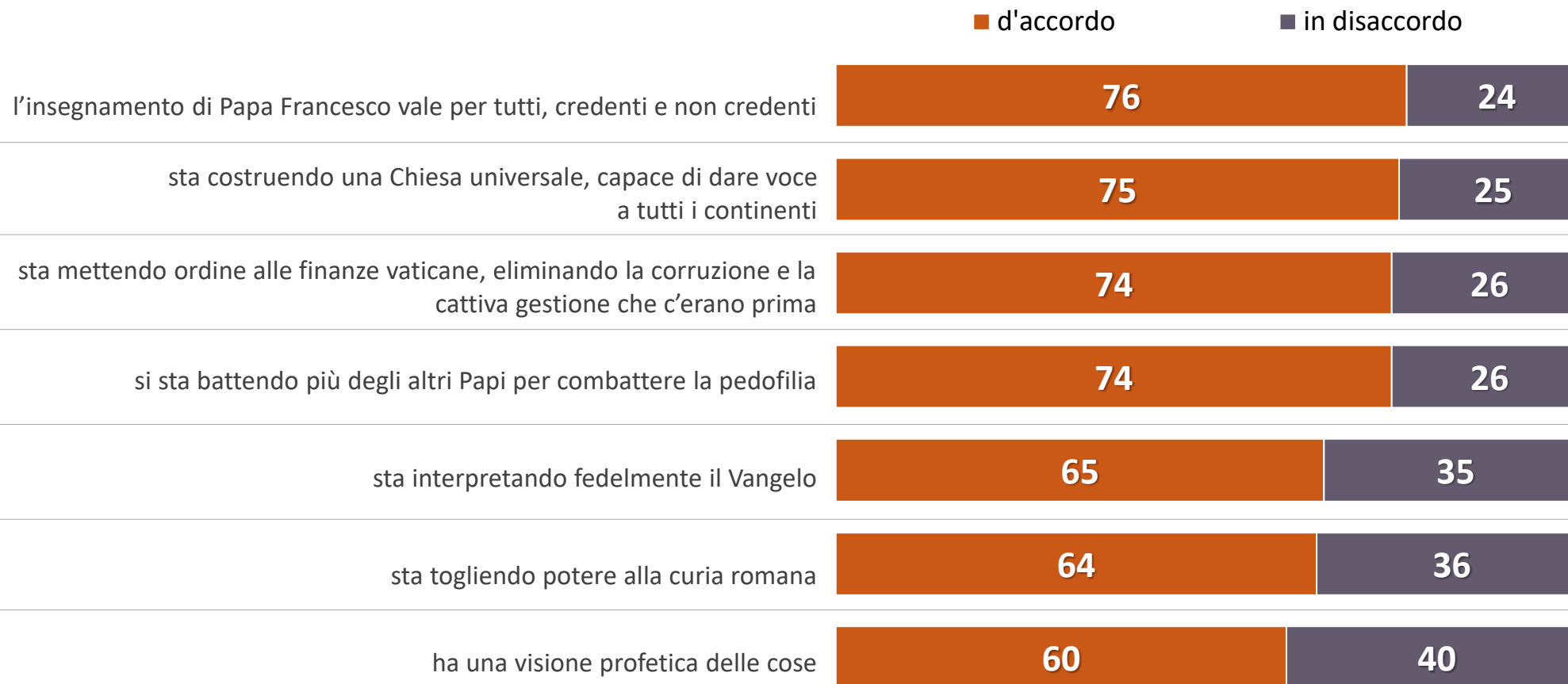


La fede degli italiani dal 2019 ad oggi



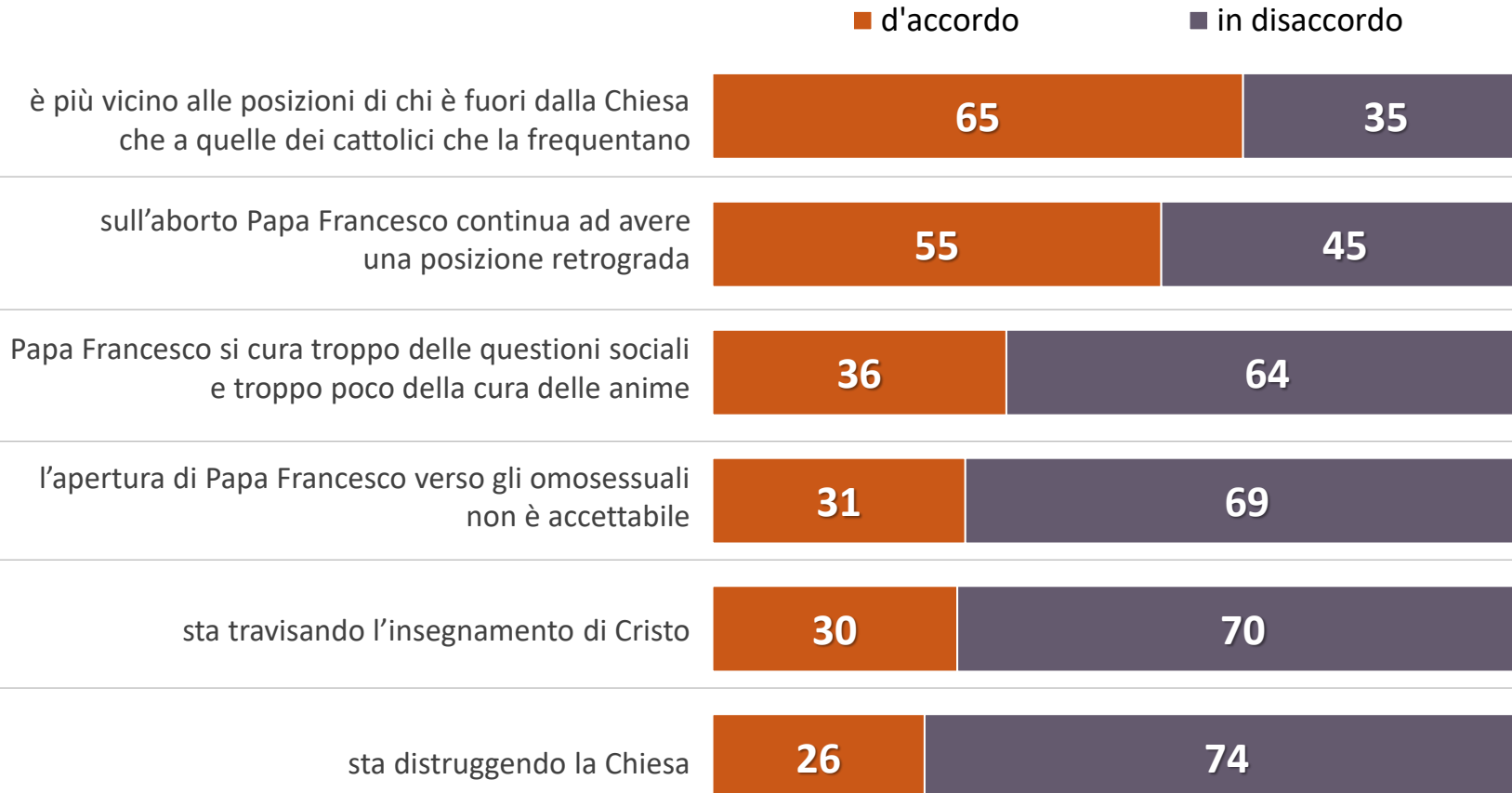
Ottobre 2020: i punti di forza del pontificato

In questi giorni è vivo il dibattito su come Papa Francesco stia operando all'interno della Chiesa. Qual è il suo grado di accordo/disaccordo rispetto alle seguenti affermazioni relative a Papa Francesco?



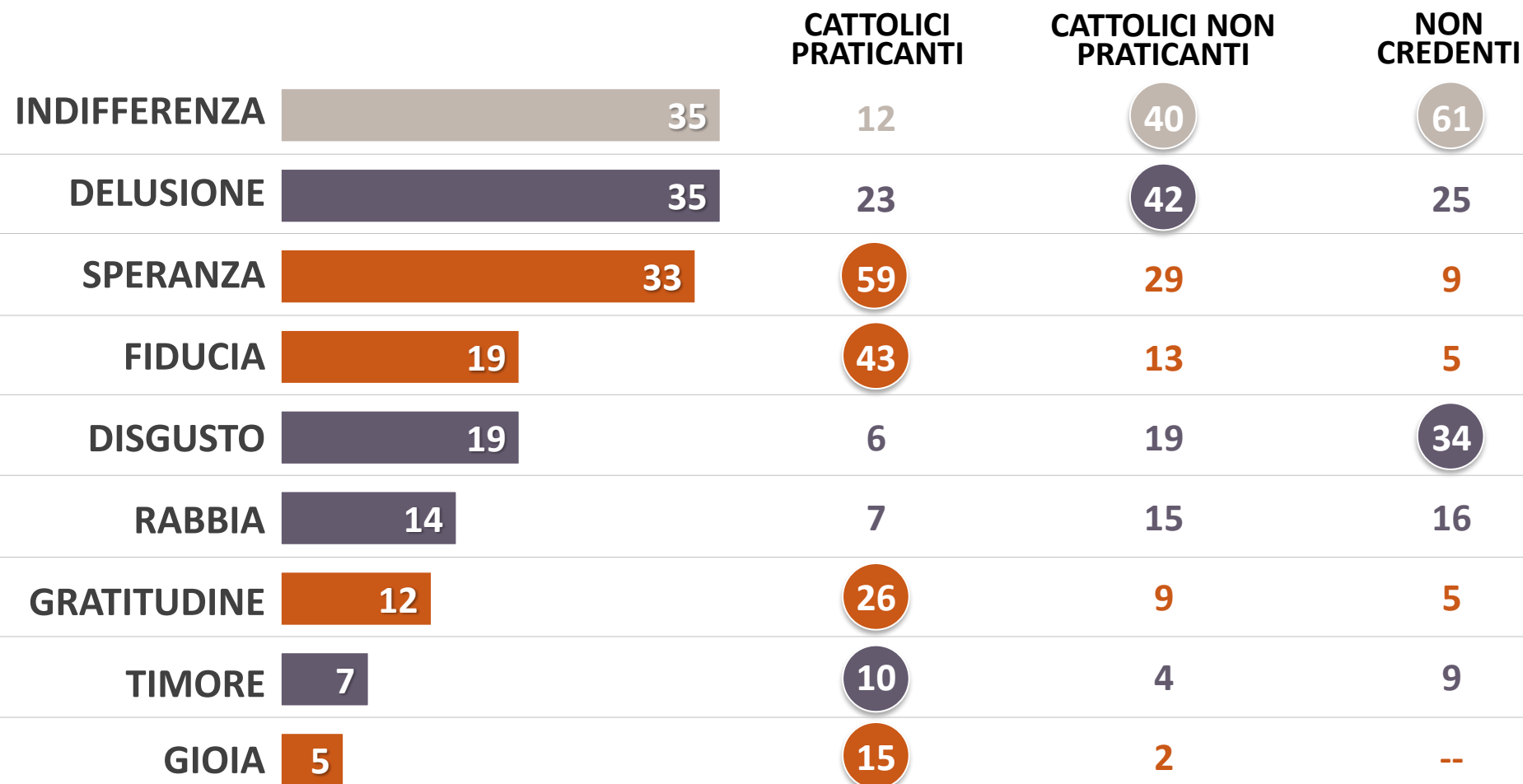
Ottobre 2020: i punti di debolezza

In questi giorni è vivo il dibattito su come Papa Francesco stia operando all'interno della Chiesa.
Qual è il suo grado di accordo/disaccordo rispetto alle seguenti affermazioni relative a Papa Francesco?



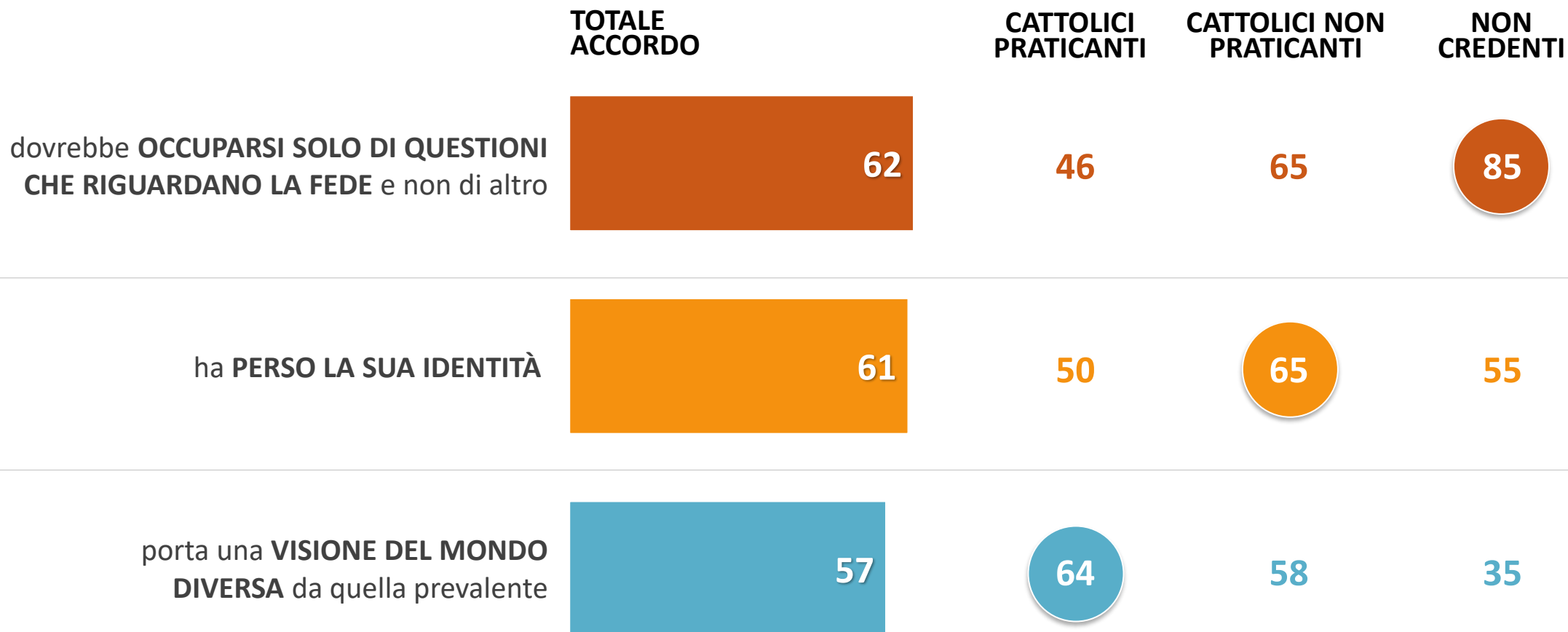
Settembre 2023: la Chiesa tra indifferenza, delusione e speranza

Pensando alla Chiesa Cattolica oggi, quali delle emozioni indicate prova maggiormente? (POSSIBILI 3 RISPOSTE)



Settembre 2023: una Chiesa in cerca di identità

Qual è il suo grado di accordo/disaccordo con le seguenti affermazioni relative alla Chiesa Cattolica?



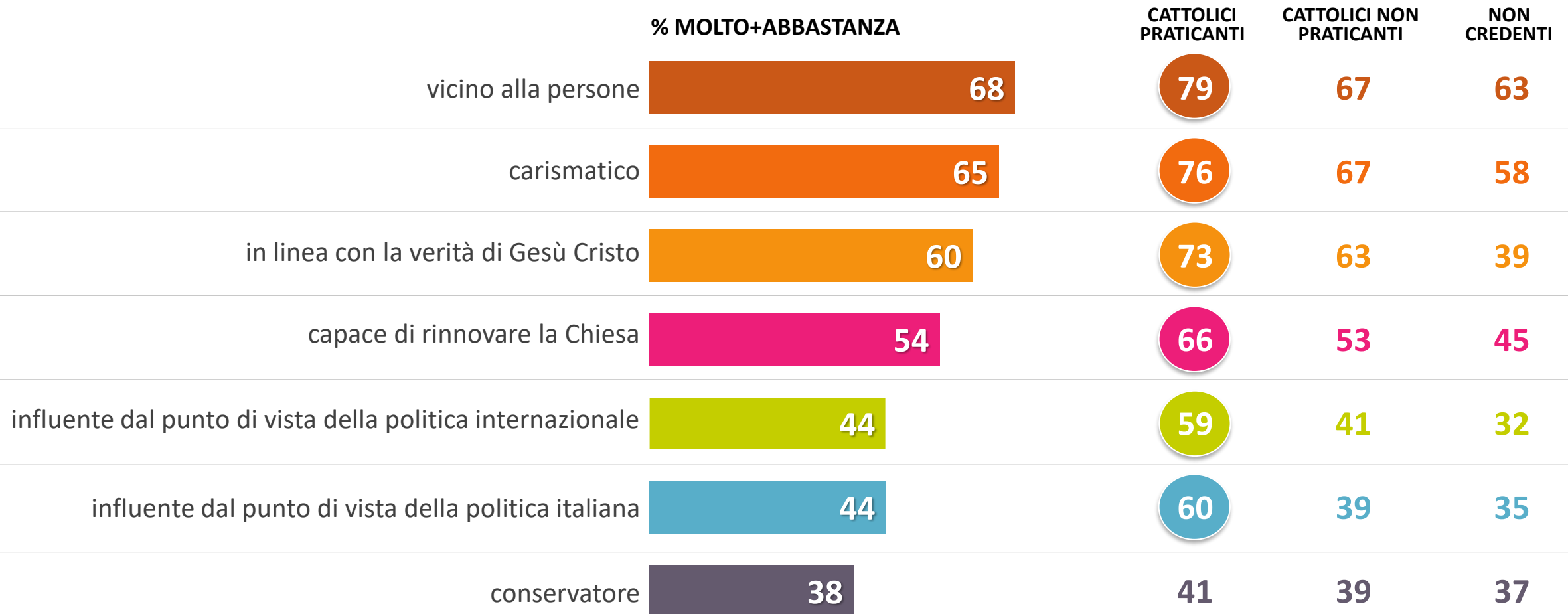
Settembre 2023, Chiesa e territorio: un ruolo importante ma scarsa partecipazione e dubbi sul futuro

Pensi al ruolo che la Chiesa ha nella sua vita e nella sua comunità. Indichi il suo grado di accordo/disaccordo con le seguenti affermazioni

	TOTALE ACCORDO	under 35 anni	35-55 anni	over 55 anni
nei prossimi anni, MOLTE PARROCCHIE DELLA MIA ZONA SARANNO DESTINATE A SCOMPARIRE	57	53	57	59
le parrocchie del mio territorio sono IMPEGNATE AD AIUTARE LE PERSONE PIÙ POVERE	43	30	36	52
la CHIESA HA UN RUOLO IMPORTANTE nel migliorare la vita nel mio territorio	32	21	29	38
le parrocchie del mio territorio sono un PUNTO DI RIFERIMENTO PER I GIOVANI	32	30	30	35
PARTECIPO ATTIVAMENTE A INIZIATIVE (anche non a carattere religioso) ORGANIZZATE DALLA PARROCCHIA nella mia zona	23	18	29	20

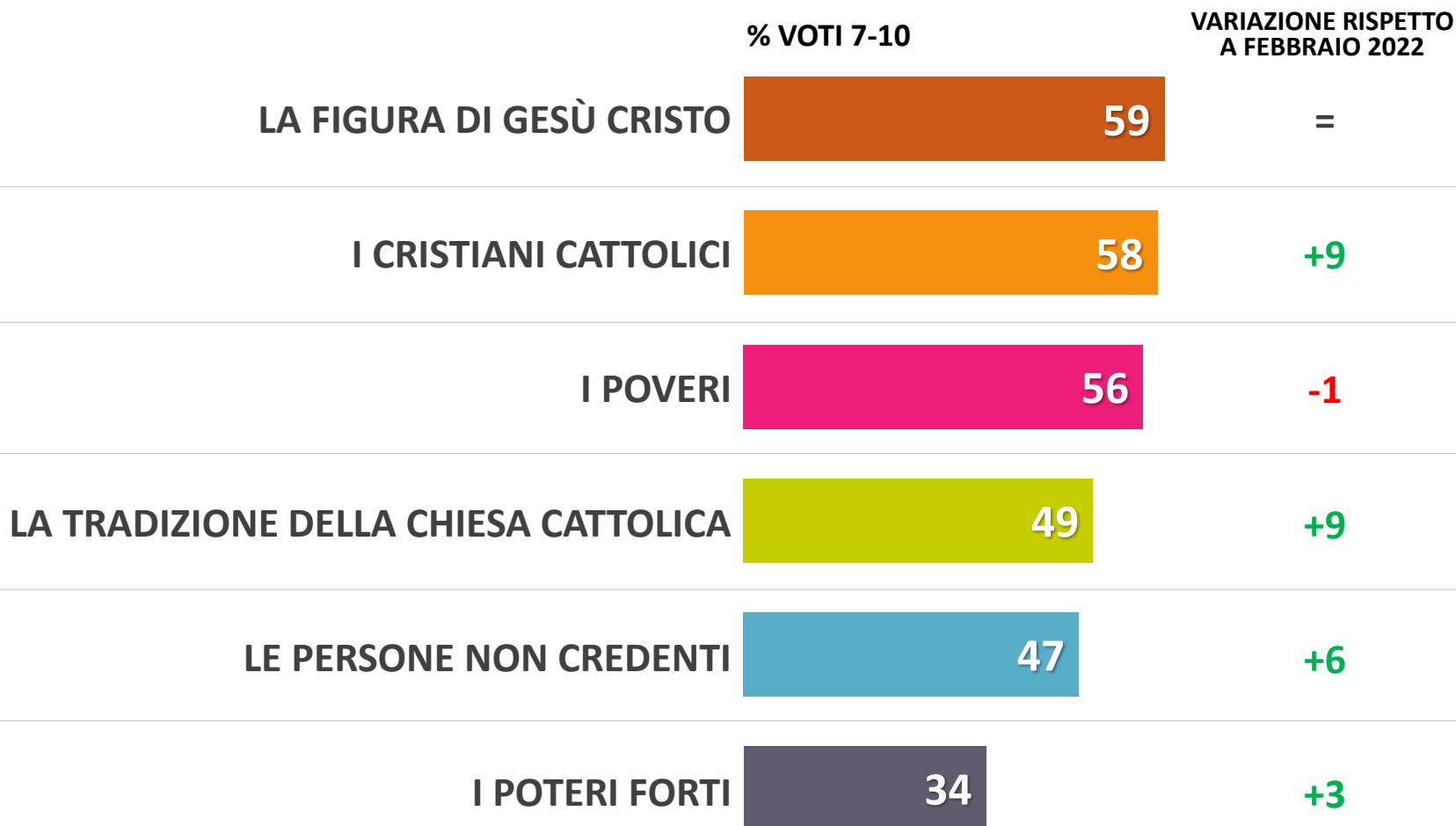
Un papato vicino alle persone e carismatico, in linea con la verità di Gesù Cristo e che è stato capace di rinnovare la Chiesa

A suo avviso, il papato di Papa Francesco quanto è stato...



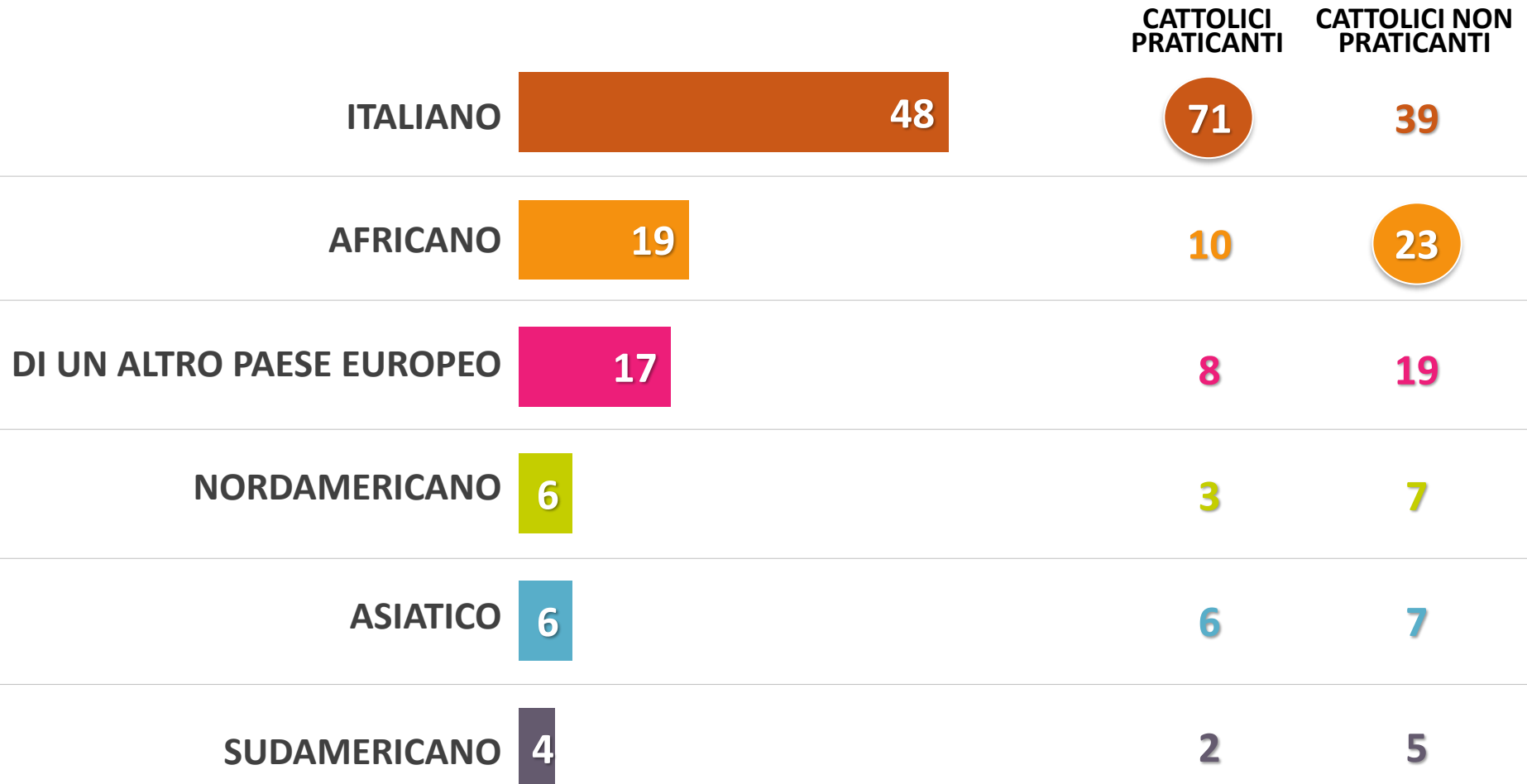
Negli ultimi tre anni è cresciuta significativamente la quota di chi vedeva Papa Francesco vicino alla tradizione della Chiesa

In generale, in una scala da 1 (molto lontano) a 10 (molto vicino), quanto sente vicino Papa Francesco a...



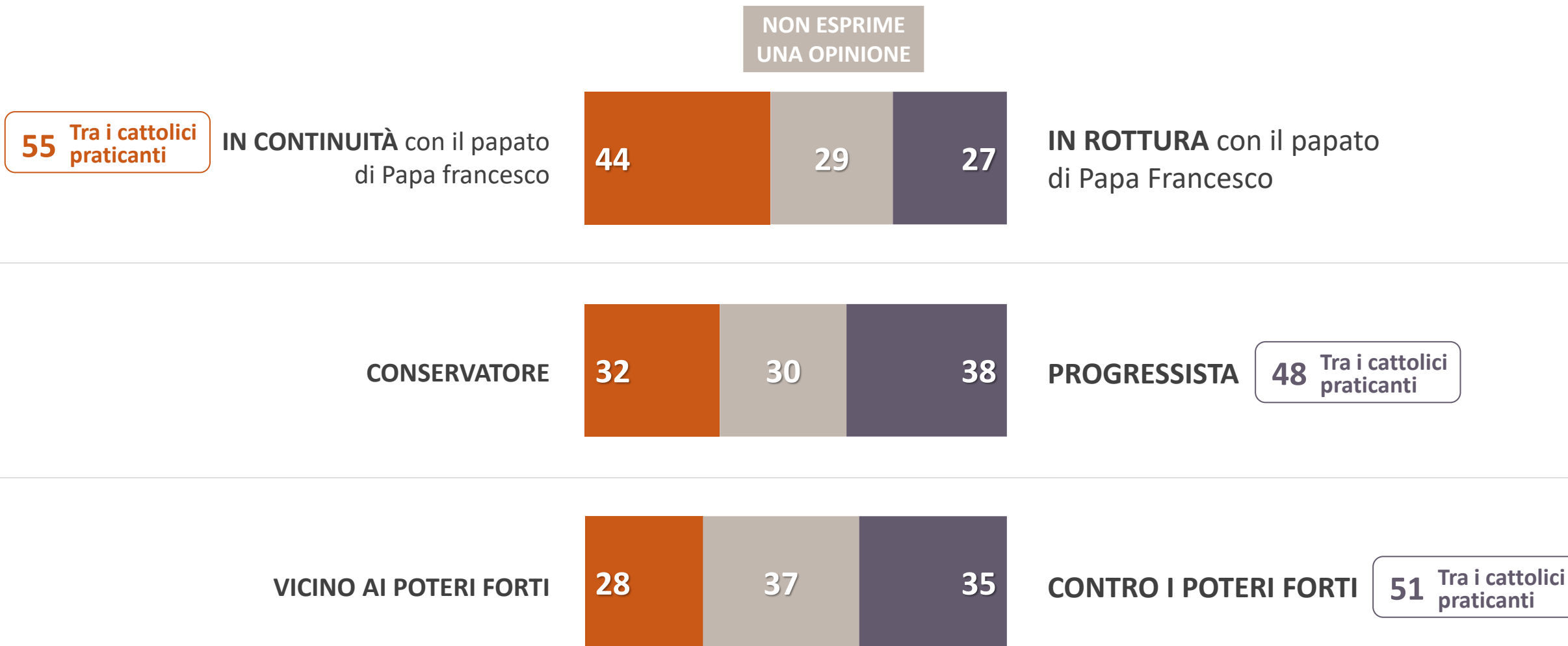
Il nuovo Papa: per quasi uno su due sarà italiano, ma soprattutto tra i non credenti è ampia l'aspettativa per il primo Papa africano

Pensando ad un futuro conclave che dovrà designare il successore di Papa Francesco, secondo lei il nuovo Papa sarà:
(VALORI RIPERCENTUALIZZATI AL NETTO DEI NON SAPREI 44%)



Il nuovo Papa: soprattutto per i cattolici praticanti sarà in continuità con Francesco, contro i poteri forti, progressista

Pensando ad un futuro conclave che dovrà designare il successore di Papa Francesco, secondo lei il nuovo Papa sarà...



1.

IL CAMPO LARGO

Il perimetro dello schieramento che nei prossimi anni dovrà contrapporsi al centrodestra nei diversi appuntamenti elettorali è lontano dall'essere definito, tuttavia gli elettori dei diversi partiti mostrano di essere reciprocamente aperti alle alleanze. PD e AVS sono ritenuti parte integrante della coalizione da gran parte della base dei partiti di opposizione, mentre su Movimento 5 Stelle, +Europa e PSI c'è qualche riserva in più, ma ad essere chiaramente contrario è solo 1 su 5. Nuovamente le chiusure maggiori si registrano su Azione e Italia Viva, anche se la presenza della formazione di Renzi risulta oggi più accettabile rispetto a sei mesi fa.

Analizzando nello specifico il rapporto tra le due liste maggiori, emerge come la spinta degli elettori del PD ad allearsi con il M5S sia maggiore del contrario. Di fatto, però, in entrambi i campi prevale la disponibilità ad avallare un accordo, anche se con alcuni distinguo tra elezioni politiche e quelle locali. In particolare, i pentastellati si mostrano più aperti ad alleanze alle regionali e amministrative al confronto del passato, mentre i Dem leggermente di meno.

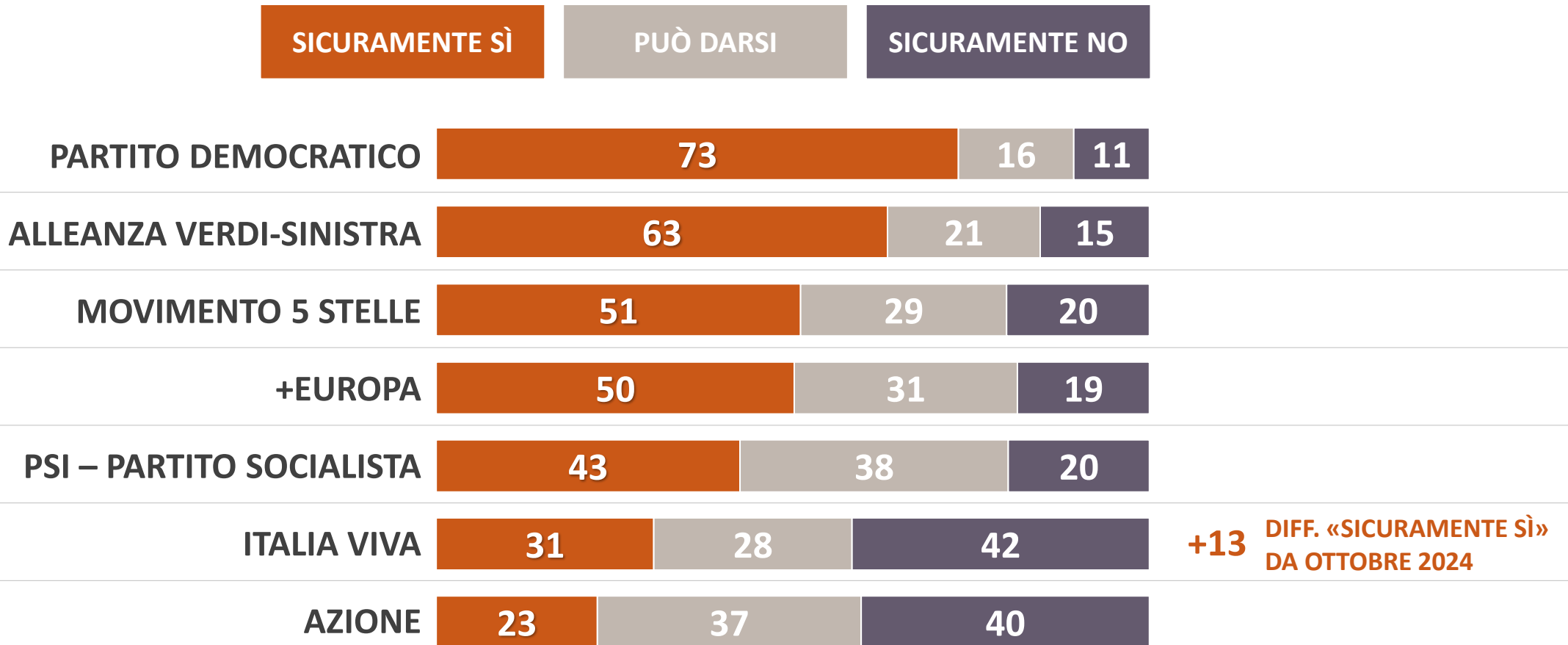
Uno dei temi sui quali le due formazioni hanno assunto posizioni contrapposte è quello delle spese militari. In effetti, i due elettorati tendono a seguire le posizioni dei rispettivi leader (pacifismo intransigente di Conte e difesa europea di Schlein), ma non in maniera omogenea, una parte non trascurabile esprime infatti pareri diversi dalla linea del partito.

Una volta definita la composizione dello schieramento sarà inevitabile decidere chi ne sarà il leader. Allo stato attuale l'elettorato esprime la preferenza per Elly Schlein, ma Conte la segue da vicino.

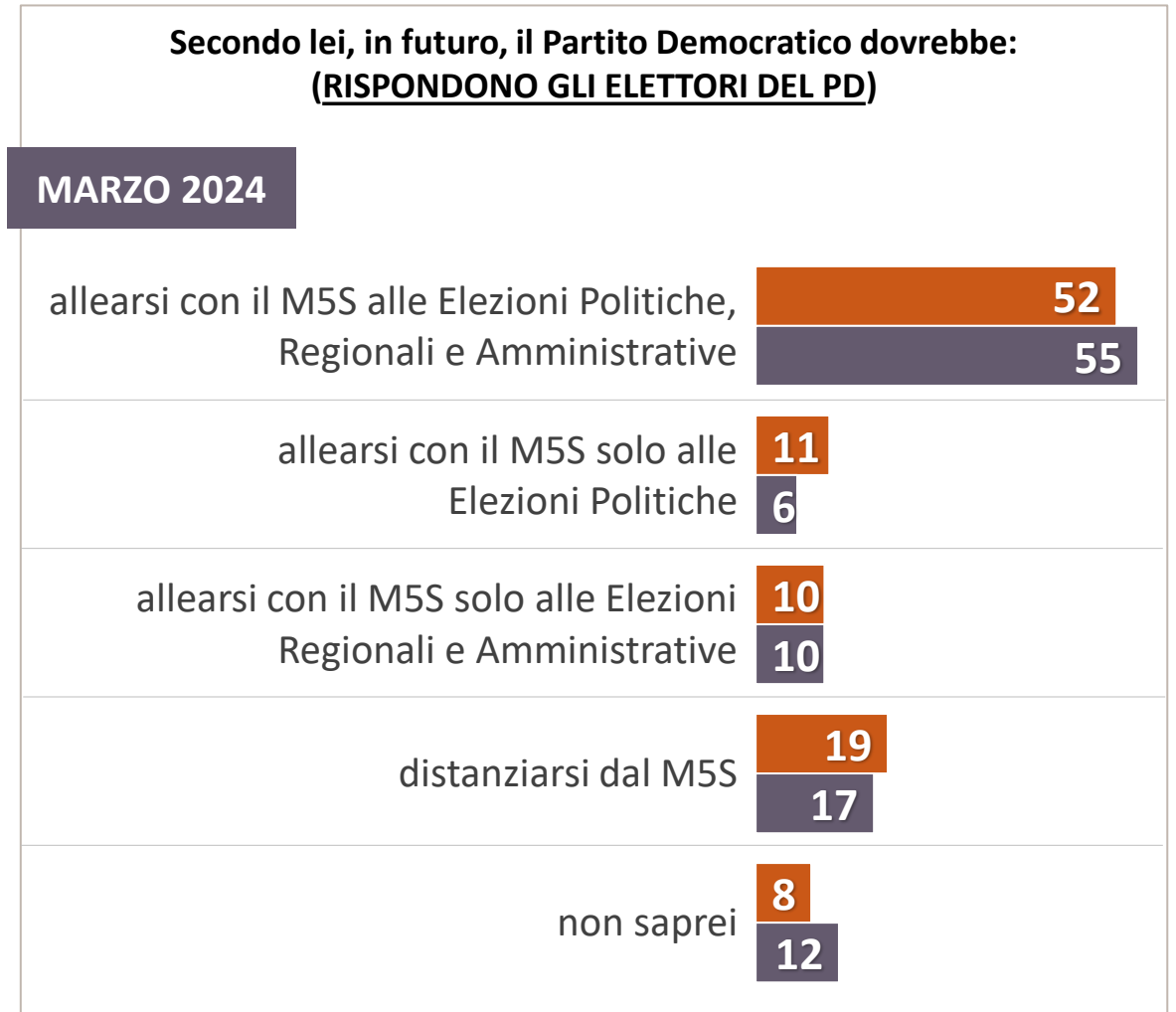
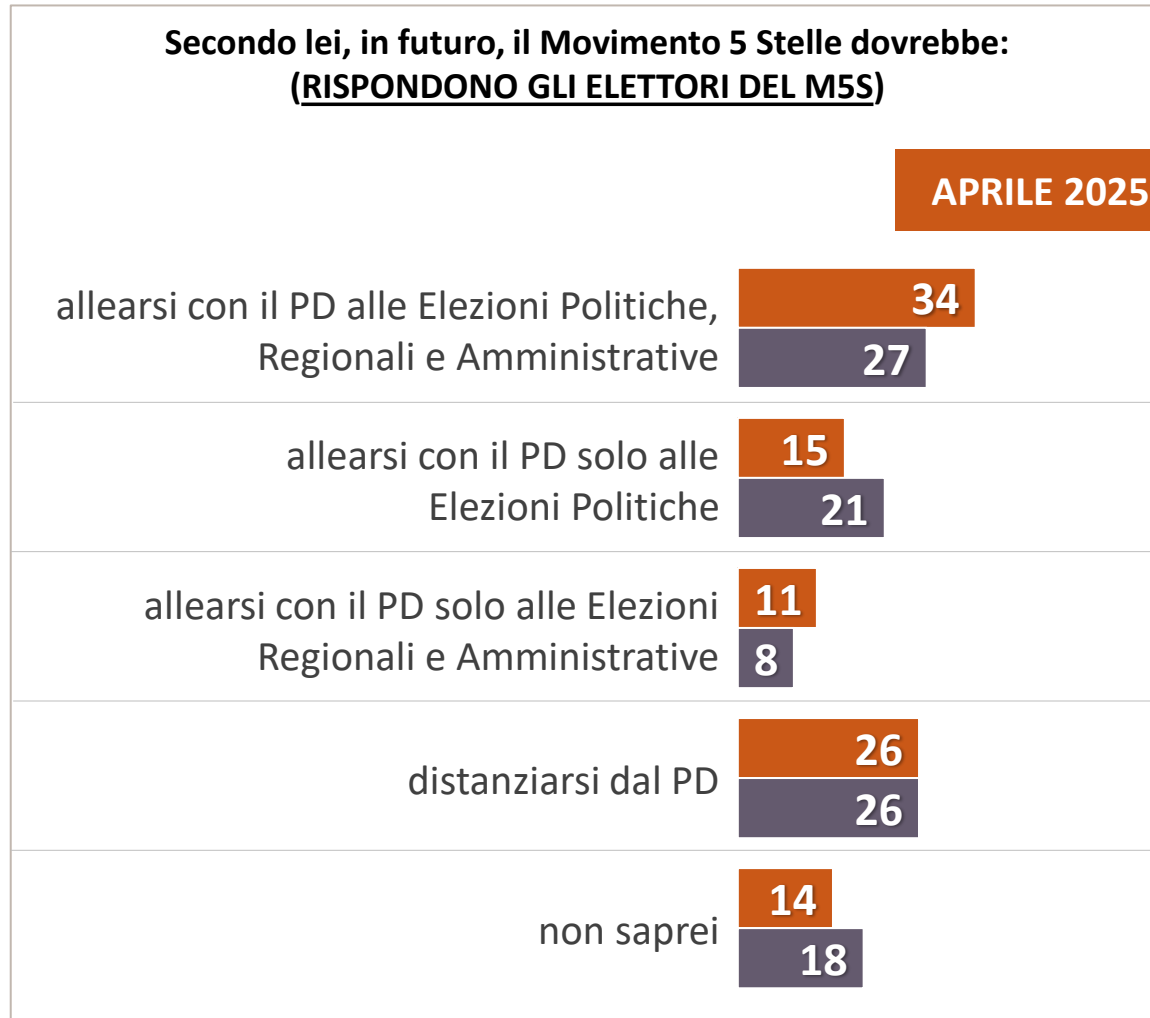


Il perimetro del Campo largo secondo gli elettori: PD e AVS rimangono i pilastri, il 20% esclude il M5S, cresce l'assenso per accogliere Italia Viva

Secondo lei, quali partiti dovrebbero far parte della coalizione che si contrappone al centrodestra e quali no?
(RISPONDONO GLI ELETTORI DEI PARTITI DI OPPOSIZIONE)

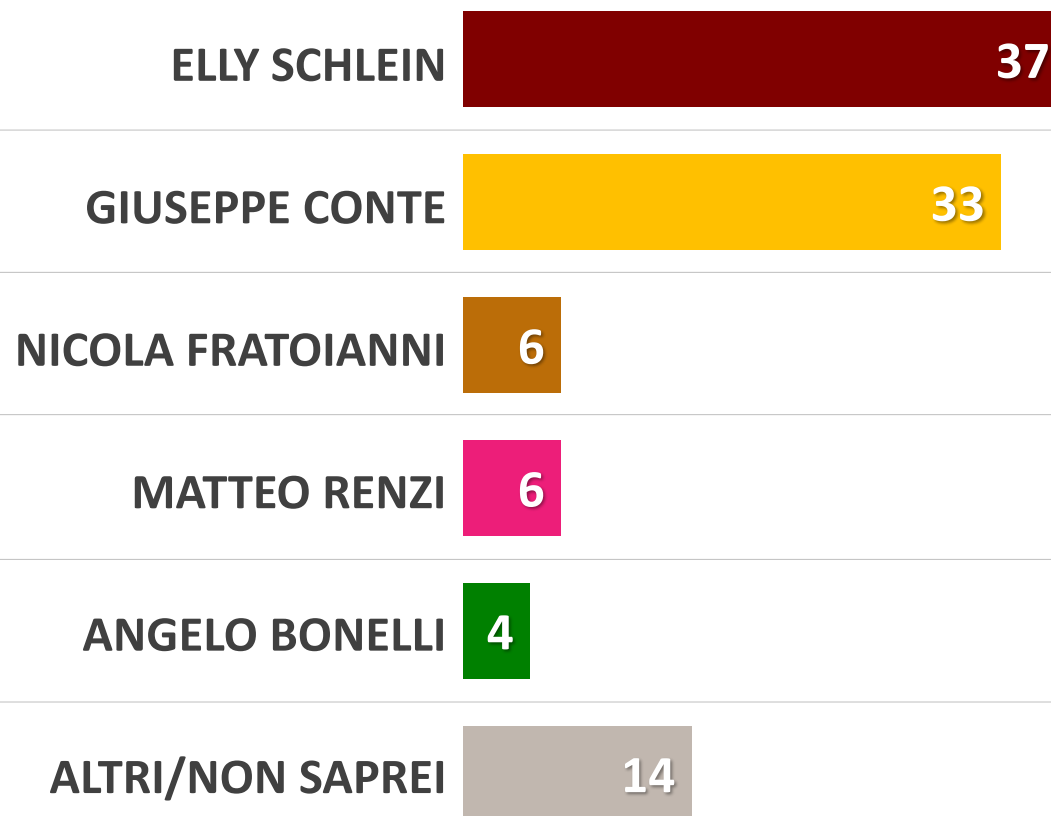


Gli oppositori interni all'alleanza PD-M5S sono marginali, ma i Dem sono più favorevoli a fare accordi rispetto ai pentastellati



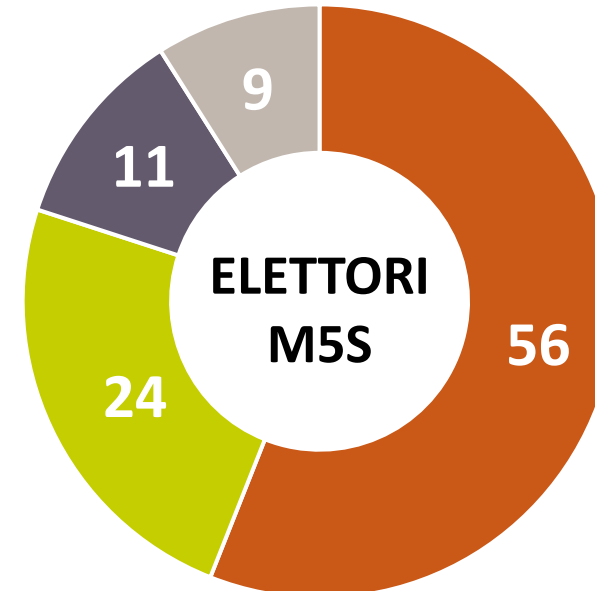
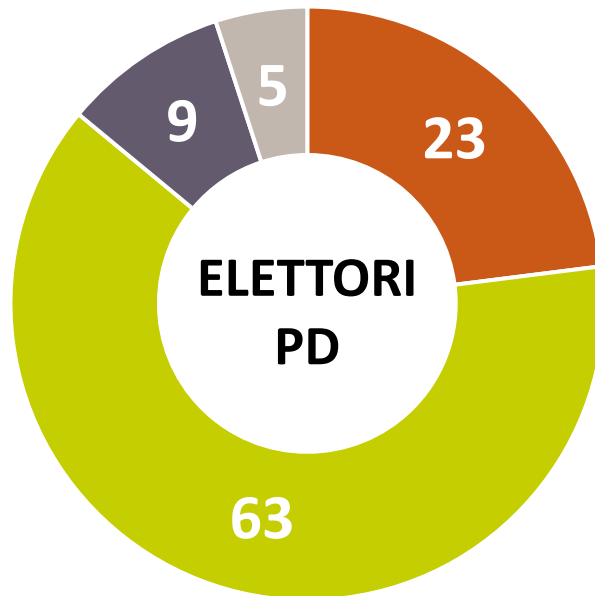
Leadership del centrosinistra: Schlein prevale di misura su Conte

Nel caso in cui alle prossime elezioni politiche PD, Movimento 5 Stelle, Alleanza Verdi e Sinistra, Italia Viva e PSI si dovessero presentare uniti in una unica coalizione, chi dovrebbe essere, secondo lei, il leader dello schieramento? (RISPONDONO GLI ELETTORI PD, M5S, AVS, Italia Viva, PSI)



Elettori PD e M5S uniti a bocciare ReArm Europe, ma mentre la base PD auspica investimenti nella Difesa europea, tra i 5stelle prevale l'intransigenza

Atteggiamento nei confronti di riarmo/difesa europea/ pacifismo - CONFRONTO ELETTORI PD E M5S



2.

INVESTIMENTI E BORSE

Il secondo trimestre 2025 si è aperto all'insegna di una forte instabilità del mercato azionario. Alla luce di questi eventi, abbiamo chiesto agli italiani di fare una valutazione della propria situazione finanziaria e delle prospettive di investimento.

Considerando i primi 3 mesi dell'anno e i successivi 3, circa la metà delle famiglie italiane prevede un pareggio tra entrate e uscite, mentre l'altra metà si divide in parti uguali tra chi andrà in difficoltà e chi, invece, prevede un surplus economico. Tra questi, la maggior parte (65%) preferisce non investire, mantenendo una maggiore liquidità, ma senza significativi cambiamenti rispetto alle scelte del primo trimestre. Le turbolenze di borsa di queste settimane hanno visto i piccoli consumatori italiani mantenere la calma e, anzi, in quasi 1 caso su 5, cercare nuove opportunità di investimento.

Ma se gli italiani avessero a disposizione 10.000 euro, come li investirebbero? Circa la metà del budget verrebbe mantenuta liquida, e la maggior parte del denaro investito andrebbe verso soluzioni a basso rischio. A credere di più in azioni e criptovalute, le persone con un più elevato titolo di studio e i più giovani.



Italia spaccata sulle previsioni di risparmio nel primo semestre 2025: Sud e 45-64enni più in difficoltà, Nord Est e giovani i più avvantaggiati

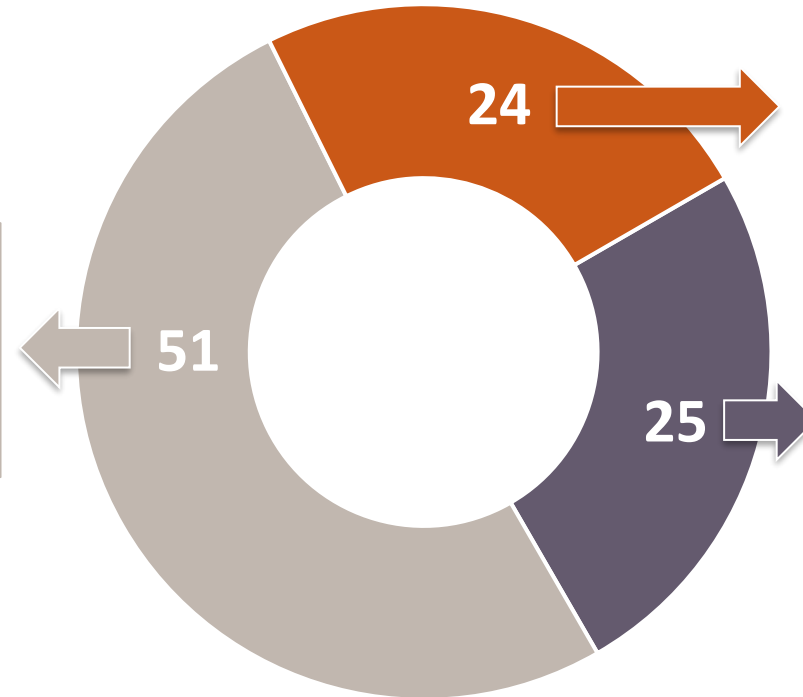
Valutazione e previsione delle uscite e delle entrate nel primo semestre 2025.

ENTRATE SUPERIORI ALLE USCITE

ENTRATE E USCITE IN PAREGGIO

USCITE SUPERIORI ALLE ENTRATE

RESIDENTI NEL CENTRO ITALIA	56
18-34ENNI	55
RESIDENTI NEL NORD	52



CHI HA INVESTIMENTI IN BORSA	34
18-34ENNI	32
RESIDENTI NEL NORD EST	29

RESIDENTI AL SUD O NELLE ISOLE	33
55-64ENNI	32
45-54ENNI	28

In due casi su tre un eventuale surplus economico non viene investito. Cresce leggermente la scelta verso investimenti garantiti

Lei ha indicato che nel primo trimestre 2025, le sue entrate sono state superiori alle uscite. Come ha gestito questo denaro? (POSSIBILI PIÙ RISPOSTE)

Lei ha indicato che nel secondo trimestre 2025, le sue entrate saranno superiori alle uscite. Come gestirà questo denaro? (POSSIBILI PIÙ RISPOSTE)

(RISPONDE CHI NEGLI ULTIMI 3 MESI HA RISPARMIATO E/O PREVEDE DI FARLO NEI PROSSIMI 3)



L'instabilità non spaventa i piccoli investitori: la quota di chi pensa di ridurre l'investimento in borsa è molto minore di chi lo aumenterà

Considerando il suo/i suoi investimento/i, a fronte dell'attuale instabilità del mercato azionario globale, lei pensa di/ha già scelto di...
(RISPONDE CHI HA AZIONI IN BORSA)

CHIUDERE AL PIÙ PRESTO TUTTI I SUOI INVESTIMENTI IN BORSA

3

RIDURRE I SUOI INVESTIMENTI IN BORSA

9

ASPETTARE A PRENDERE DELLE DECISIONI,
PER VEDERE L'EVOLUZIONE DEI MERCATI

62

FARE NUOVI INVESTIMENTI PER APPROFITTARE
DELLA RIDUZIONE DEL VALORE DELLE AZIONI

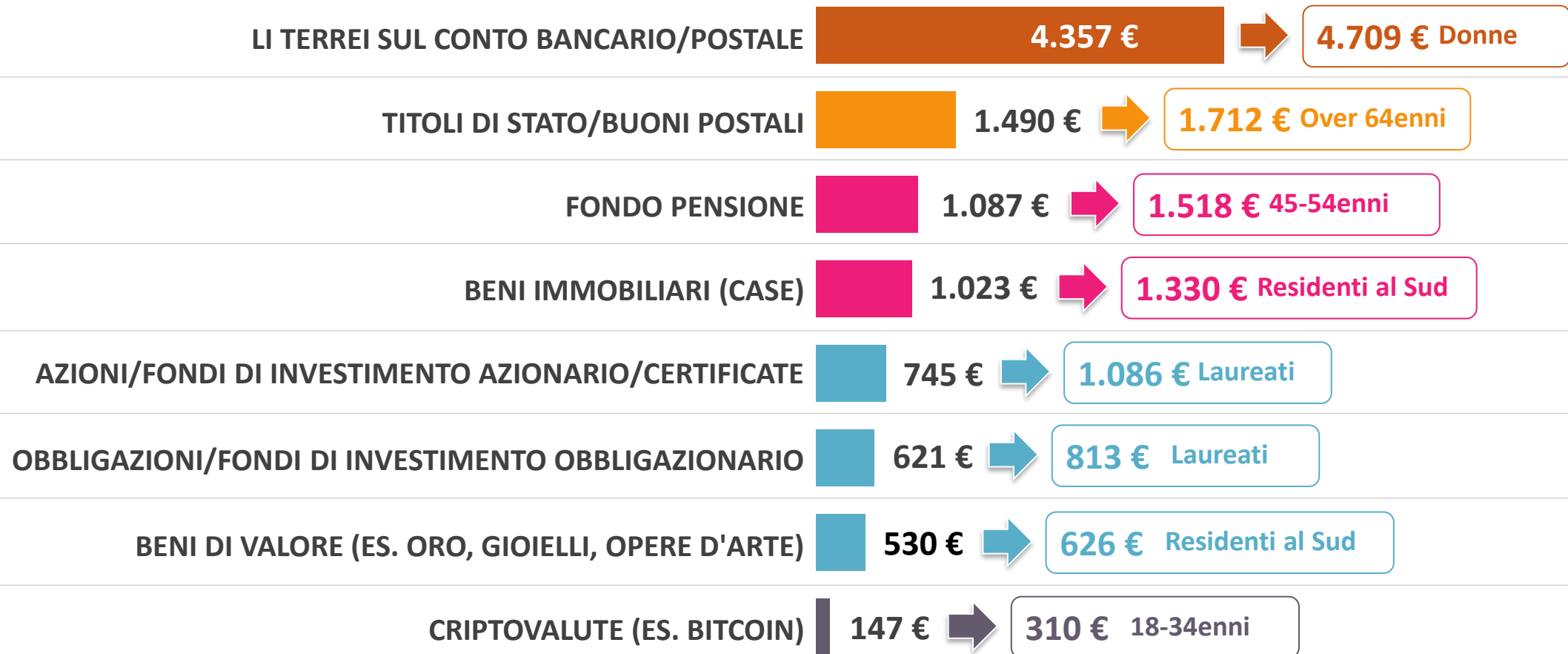
18

NON SAPREI

8

Budget di 10 mila €? Quasi la metà viene tenuta liquida. A seguire soluzioni sicure come i buoni postali o il fondo pensione

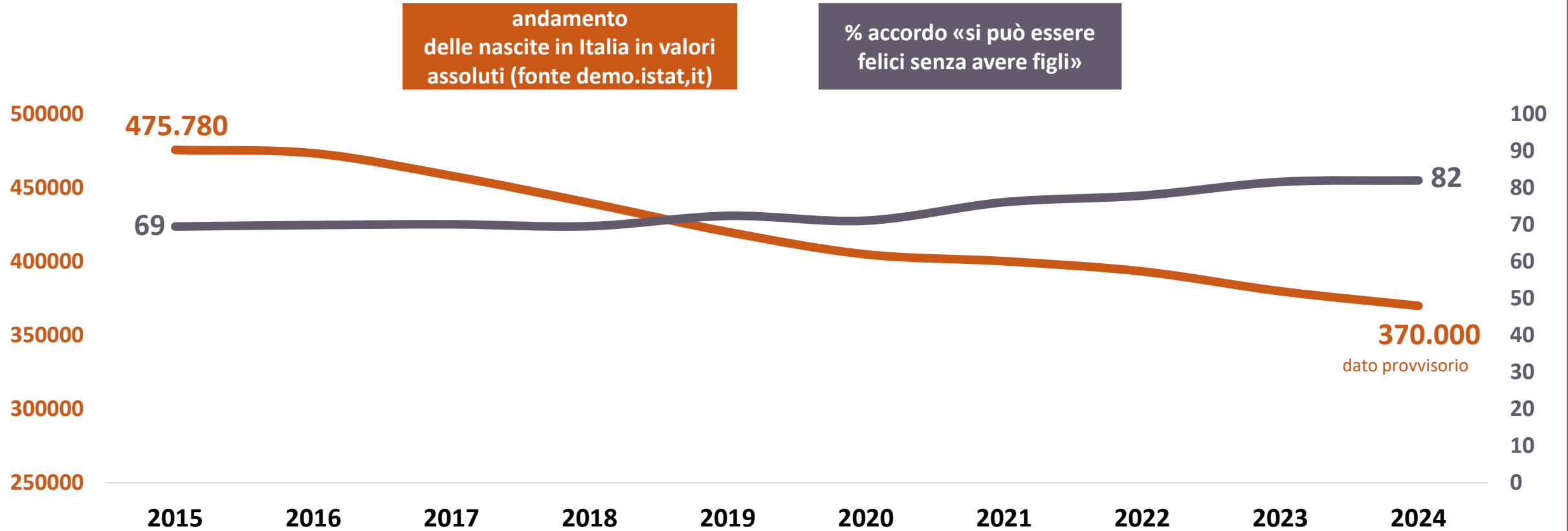
Le presentiamo ora uno scenario ipotetico in cui ha a disposizione 10.000 euro da investire. Come dividerebbe questa cifra tra le voci indicate?



SPINNER SWG: GENITORIALITÀ IN ITALIA – 2015-2024

SPINNER è una piattaforma proprietaria di SWG che consente di avere accesso allo storico dei nostri dati dal 1997 con tutte le edizioni settimanali di Radar, trend dell'Osservatorio, intenzioni di voto, report tematici e molto altro.

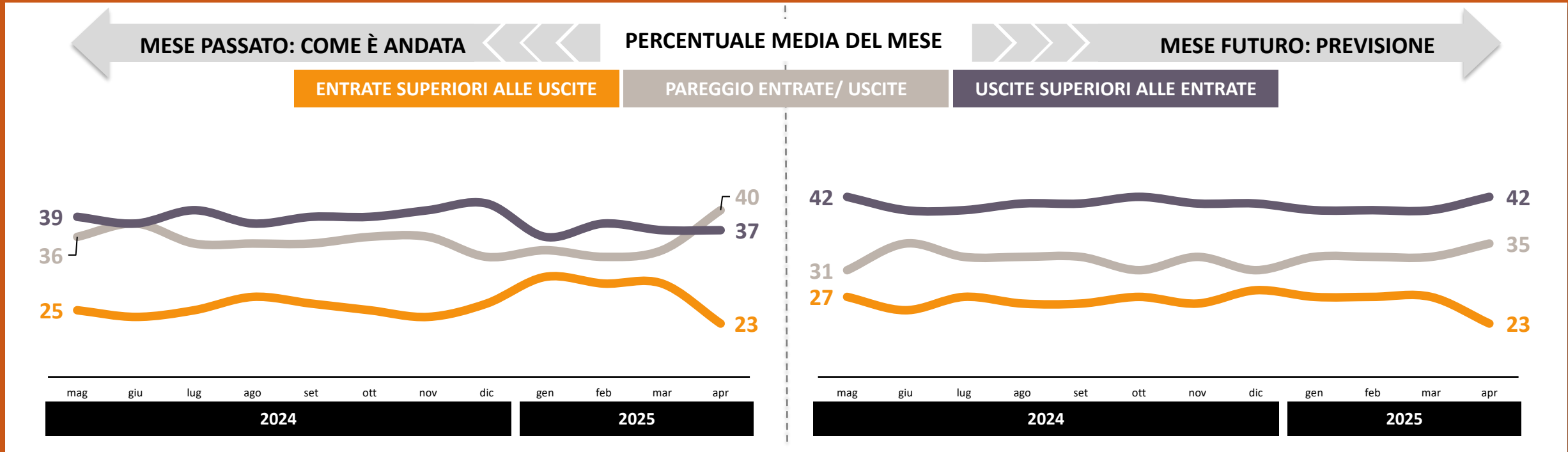
Richiedi informazioni alla mail ufficio.stampa@swg.it



NOTA INFORMATIVA: valori espressi in %. Estratto dell'indagine annuale di SWG Radar – Osservatorio sui valori degli italiani e sulla società 1997-2024. Date di esecuzione: 19 settembre – 18 ottobre 2024. Metodo di rilevazione: sondaggio CAWI su un campione rappresentativo nazionale di 1.477 soggetti maggiorenni. Fonte sull'andamento delle nascite in Italia: www.demo.istat.it.

Tutti i diritti riservati

PANNELLO SWG: MONITOR CONSUMO E RISPARMIO DELLE FAMIGLIE



NOTA INFORMATIVA: valori espressi in %. Medie mensili. Date di esecuzione ultima rilevazione: 15 – 17 aprile 2025. Metodo di rilevazione: sondaggio CAWI su un campione rappresentativo nazionale di 800 soggetti maggiorenni.

Tutti i diritti riservati

INTENZIONI DI VOTO 22 APRILE 2025

		Differenza rispetto al 14/04/2025
Fratelli d'Italia	30,0	=
Partito Democratico	21,8	-0,2
Movimento 5 Stelle	12,3	-0,2
Forza Italia	8,9	+0,1
Lega	8,9	+0,2
Alleanza Verdi-Sinistra	6,4	=

		Differenza rispetto al 14/04/2025
Azione	3,5	-0,1
Italia Viva	2,8	+0,1
+Europa	1,7	-0,2
Sud Chiama Nord	1,0	=
Altro partito	2,7	+0,3

Non si esprime: 32% (-1)

